










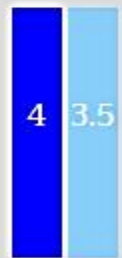
PMQA 2563

## ผลการประเมินปี2562 เปรียบเทียบกับปี 2563

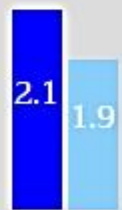
หมวด	คะแนนเฉลี่ยรวมปี พ.ศ. 2562	คะแนนเฉลี่ยรวมปี พ.ศ. 2563	เพิ่มขึ้น/ ลดลง
หมวด 1 การนำองค์กร	316.67	307.29	ลดลง 
หมวด 2 การวางแผนเชิงยุทธศาสตร์และกลยุทธ์	275.00	177.08	ลดลง 
หมวด 3 การให้ความสำคัญกับผู้รับบริการและผู้มีส่วนได้ส่วนเสีย	350.00	192.71	ลดลง 
หมวด 4 การวัด วิเคราะห์ และการจัดการความรู้	400.00	263.89	ลดลง 
หมวด 5 การมุ่งเน้นบุคลากร	325.00	380.21	เพิ่มขึ้น 
หมวด 6 การมุ่งเน้นระบบปฏิบัติการ	325.00	234.38	ลดลง 
หมวด 7 การบรรลุผลลัพธ์การดำเนินการ	243.00	177	ลดลง 
คะแนนรวม 500 คะแนน	319.24	247.57	ลดลง 
กรมอุตุนิยมวิทยาเป็นระบบราชการ	2.55	<b>1.98</b>	ลดลง 

## คะแนน PMQA 4.0 (\*100)


หมวด	ผลการประเมินตนเอง จากหน่วยงาน	ผลการประเมิน จากผู้ตรวจ
หมวด 1 การนำองค์การ	307.29	281.25
หมวด 2 การวางแผนเชิงยุทธศาสตร์	177.08	130.21
หมวด 3 การให้ความสำคัญกับผู้รับบริการและผู้มีส่วนได้ส่วนเสีย	192.71	177.08
หมวด 4 การวัด วิเคราะห์ และจัดการความรู้	263.89	213.54
หมวด 5 การมุ่งเน้นบุคลากร	380.21	296.88
หมวด 6 การมุ่งเน้นระบบปฏิบัติการ	234.38	184.03
หมวด 7 การบรรลุผลลัพธ์การดำเนินการ	177	177
<b>คะแนนรวม (500) คะแนน</b>	<b>247.51</b>	<b>208.57</b>
กรมอุตุนิยมวิทยา เป็นระบบราชการ	<b>1.98</b>	<b>1.67</b>



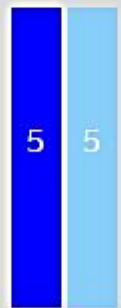
1.1



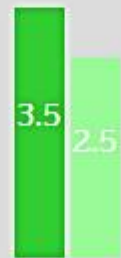
1.2



1.3

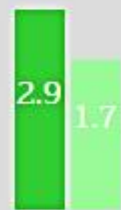


1.4




2.1

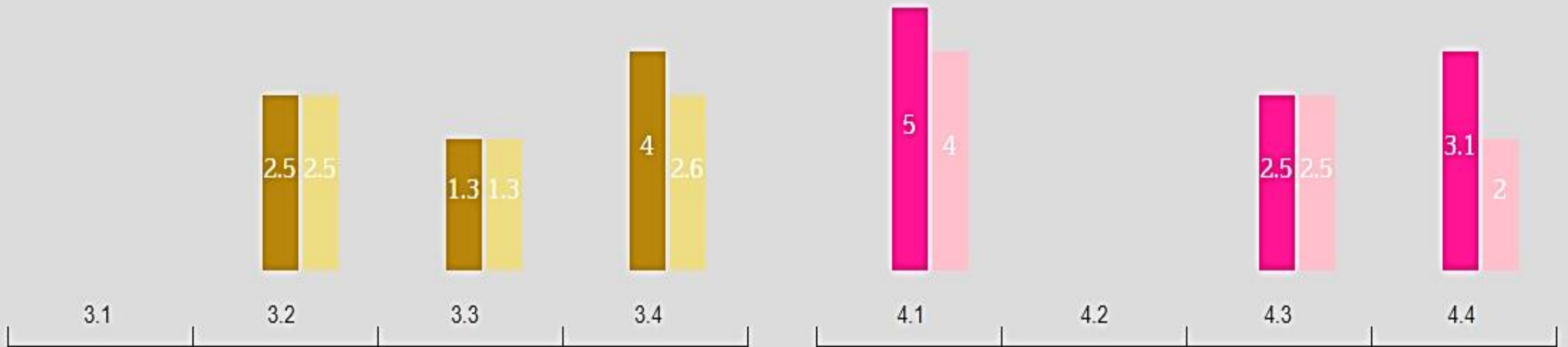
2.2



2.3




2.4






5.1



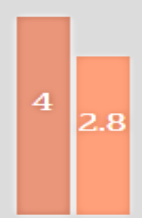
5.2



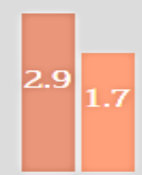
5.3



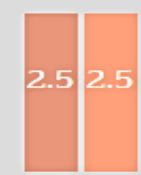
5.4



6.1



6.2



6.3

6.4



7.1



7.2



7.3



7.4



7.5



7.6